







TABLEAU RÉCAPITULATIF DES SALLES (SURFACES, CAPACITÉS ET PRIX)

			Nombre de personnes				Prix de location	
	Sol	m2	Forme U 	Standard 	Ecole 	Plénière 	1/2 journée ou soirée	journée
Grande salle (dès 30 pers.)	C	247	40	50	120	170	460	690
Salle 1	M	22		10	8	15	80	120
Salle 2	M	28	12	14	10	20	80	120
Salle 3	M	60	18	20	50	60	170	290
Salle 4	C	40	14	16	12	20	130	190
Salle 5	C	35	12	14	60	20	130	190
Salle 45	C	70	30	32		70	260	390
Salle 7	P	40		18	16	25	130	190
Salle 8	C	28		14	30	20	95	140
Salle 9	P	50	31	36		50	200	290
Foyer + Véranda	C	28		12		20	100	150
Salle 7 + Foyer + Véranda	C/P	68		20			210	340
Bibliothèque	C	12		6			40	50
Clocher	C	8		6			20	30
Club	C	14		10			65	100
Pavillon (2 salles au rez)	C	68		26			165	250
Parc - Terrain extérieur		1ha					350	550
Terrain de sport		420					80	120

Sol: C= Carrelage, M=Moquette, P= Parquet